



2023年滨州市国民经济和社会发展统计公报

滨州市统计局 国家统计局滨州调查队

2023年是全面贯彻落实党的二十大精神开局之年,是三年新冠疫情防控转段后经济恢复发展的一年。全市上下坚持以习近平新时代中国特色社会主义思想为指导,深入贯彻落实党的二十大精神,坚持稳中求进工作总基调,牢牢抓住绿色低碳高质量发展首要任务,紧扣“山东走在前,滨州怎么干”,围绕“1+838”工作格局,聚焦“八大品质”,全力以赴稳增长、促发展、惠民生,经济运行稳定向好,高质量发展扎实推进,品质滨州建设迈出坚实步伐。

一、综合

初步核算,全年实现地区生产总值3118.85亿元,比上年增长5.0%。其中,第一产业增加值303.22亿元,增长4.6%;第二产业增加值1300.45亿元,增长1.8%;第三产业增加值1515.18亿元,增长7.8%。三次产业结构为9.7:41.7:48.6。

图1 2019-2023年地区生产总值及其增长速度



年末常住人口390.41万人,其中城镇常住人口241.75万人。常住人口城镇化率为61.92%,比上年末提高1.01个百分点。

全年城镇新增就业4.3万人,完成全年目标的122%。失业人员实现再就业1.6万人,就业困难人员实现就业0.5万人,均完成全年目标的115.2%。

全年居民消费价格比上年下降0.3%。其中,服务价格上涨0.7%,消费品价格下降0.9%;食品价格下降1.3%,非食品价格下降0.1%。

表1 2023年居民消费价格指数(以上年为100)

Table with 2 columns: 指标 (Indicator) and 全市 (City). Rows include 居民消费价格指数, 服务价格指数, 消费品价格指数, 食品烟酒, 食品, 粮食, 鲜菜, 畜肉类, 禽肉类, 水产品, 蛋类, 干鲜瓜果类, 烟酒, 衣着, 居住, 生活用品及服务, 交通和通信, 教育文化和娱乐, 医疗保健, 其他用品和服务.

新产业新业态新模式较快成长。规模以上工业中,高新技术产业产值占规模以上工业比重为41.4%,比上年提高1.0个百分点。装备制造业增加值增长1.2%,高于全部规模以上工业企业1.7个百分点。现代服务业增加值720.6亿元,增长8.3%。新登记市场主体7.90万户,其中企业2.96万户。

表2 2023年农林牧渔业产值及增长速度

Table with 3 columns: 指标 (Indicator), 总产值(亿元) (Total Value in 100 million yuan), 比上年增长(%) (Year-on-year increase %). Rows include 农林牧渔业, 农业, 林业, 牧业, 渔业, 农林牧渔专业及辅助性活动.

二、农业

农林牧渔业总产值610.02亿元,按可比价格计算,比上年增长4.9%。粮食再获丰收,粮食总产量383.73万吨,增长2.3%。

图2 2019-2023年粮食产量



猪牛羊禽肉产量63.56万吨,增长9.6%;禽蛋产量28.23万吨,增长5.2%;牛奶产量6.57万吨,增长0.2%。水产品总产量57.4万吨,增长4.1%。其中,海水产品产量38.83万吨,增长4.1%;淡水产品产量18.57万吨,增长4.1%。

农业经营主体不断壮大。市级以上农民专业合作社示范社达到470个,市级以上家庭农场示范场达到300家。共有市级以上农业产业化龙头企业450家,其中国家级7家,省级86家(含国家级),市级450

家(含省级和国家级)。累计创建国家级现代农业产业园2个、省级现代农业产业园9个(含国家级)。农业机械装备水平不断提升,农业机械总动力569.98万千瓦。落实中央和省农机应用与购置补贴资金2.48亿元,补贴农机具9269台(套)。

海洋渔业加快发展。建成全国唯一的国家级对虾联合育种平台,建立对虾种质资源库,自主控制核心种源家系1000余个,约占全国的1/5。沾化对虾、无棣文蛤获评全国名特优新产品,博兴对虾入选全国精品培育计划。山东首个水产品加工研发平台启用,全市第一艘多功能冷藏加工船投产运营,沾化区冯家镇(海蓝)获评首批国家农业产业强镇。无棣正海国家级海洋牧场示范区获批建设,山东省友发水产有限公司获评国家级生态农场,沾化区国家级健康生态养殖示范区通过验收,全省率先实现主要养殖县生态养殖全覆盖。

水利建设水平稳步提升。新建3座平原水库,治理河道119.5千米,除险加固水库水闸3座,现代水网更密更牢。完成2323个村内供水管网改造。创建8条119公里示范河湖。治理水土流失22.07平方公里,完成10条河道水系绿化。完成8项工程竣工验收,质量评定合格率100%。

三、工业和建筑业

全年全部工业增加值1169.88亿元,比上年增长0.7%。规模以上工业增加值下降0.5%。分门类看,规模以上采矿业增加值下降8.8%,制造业增加值下降0.3%,电力、热力、燃气及水的生产和供应业增加值下降1.6%。

建筑业总产值274.7亿元,增长6.7%。具有总承包或专业承包资质的建筑业企业475家,比上年增长82家。

四、服务业

全年服务业实现增加值1515.18亿元,比上年增长7.8%,占地区生产总值比重为48.6%,对经济增长的贡献率为76.4%。规模以上服务业企业营业收入比上年增长10.0%。重点行业支撑作用明显,文化体育和娱乐业、教育、居民服务修理和其他服务业企业营业收入分别增长27.8%、41.9%和36.5%。

公路客运量145万人次,公路客周转量26322万人公里;公路货运量1.4亿吨,公路货运周转量427.10亿吨公里。港口吞吐量5020万吨,增长5.3%。铁路货运量1705万吨,增长7.9%。

邮政行业业务收入19.59亿元,比上年增长23.6%;邮政行业业务总量21.04亿标准量,增长26.5%。电信业务收入30.17亿元,增长6.0%。年末固定电话用户34.16万户,增长0.3%,移动电话用户431.06万户,增长1.7%。

五、消费市场

全年社会消费品零售总额909.75亿元,比上年增长10.9%。其中,商品零售额817.49亿元,增长9.3%;餐饮收入92.26亿元,增长26.7%。城镇消费品零售额727.90亿元,增长10.8%;乡村消费品零售额181.85亿元,增长11.1%。

图3 2019-2023年社会消费品零售总额及增长速度



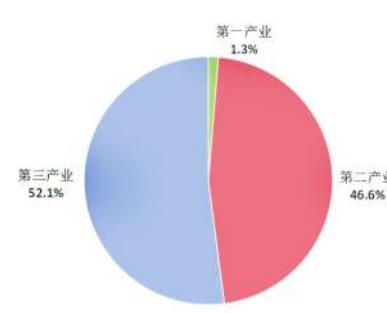
限额以上单位商品零售额中,粮油、食品类零售额比上年增长26.3%,饮料类增长21.0%,烟酒类增长26.4%,服装、鞋帽、针纺织品类增长10.3%,金银珠宝类增长13.2%,日用品类增长32.4%,文化办公用品类增长30.9%,中西药品类增长0.2%,石油及制品类增长21.0%,汽车类增长3.7%。

限额以上单位通过网络实现的商品零售额20.0亿元,比上年增长70.7%,占限额以上零售额的比重为7.5%,比上年提高了1.7个百分点。

六、固定资产投资

全年固定资产投资(不含农户)比上年增长7.4%。三次产业投资构成比为1.3:46.6:52.1。重点投资领域中,基础设施投资增长7.3%,占全部投资的比重为23.9%;制造业投资增长6.4%,占全部投资的比重为36.9%;高技术产业投资增长48.7%,占全部投资比重为16.8%。

图4 2023年三次产业投资占固定资产投资(不含农户)比重



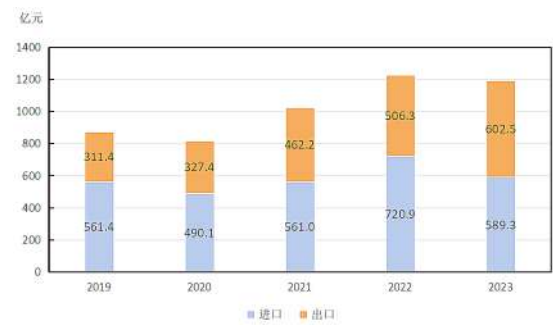
房地产开发投资209.5亿元,比上年增长10.0%,其中住宅投资179.8亿元,增长10.0%。商品房施工面积2334.1万平方米,下降4.0%,其中住宅施工面积1904.2万平方米,下降3.5%。商品房销售面积392.8万平方米,增长2.4%,其中住宅销售面积352.5万平方米,增长3.9%。商品房销售额225.1亿元,增长1.5%,其中住宅销售额208.8亿元,增长2.7%。

建成城市公园、口袋公园46处,城市绿道61.41公里,打造儿童友好公园19处,开放共享城市公园绿地21处。实施老旧小区改造139个,惠及1.64万户居民;实施农村危房改造733户;棚户区改造新开工9008套,基本建成8483套;主城区完成3个城市拆迁协议签订,17个安置区按时序推进建设;发放住房租赁补贴696户。

七、对外经济

全年货物进出口总值1191.8亿元,比上年下降2.4%。其中,出口602.5亿元,增长20.1%;进口589.3亿元,下降18.0%。从产品结构看,机电产品出口增长121.6%,高新技术产品出口下降36.2%。原油、铝矿砂、大豆进口额分别下降45.8%、0.4%、8.9%。民营企业进出口980.2亿元,增长6.7%,占全市进出口总值的比重82.2%。

图5 2019-2023年货物进出口总值



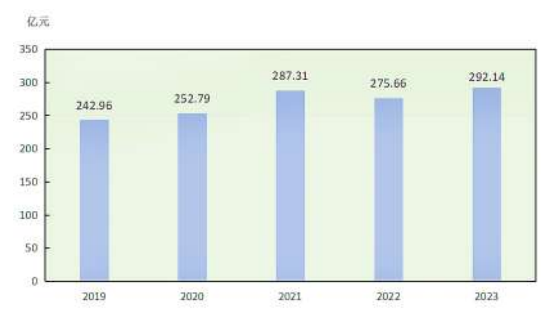
实际使用外资7.55亿美元,比上年增长11.2%。制造业实际使用外资4.87亿美元,占全市实际使用外资的比重为64.5%。高技术产业实际使用外资4.66亿美元,占全市实际使用外资的比重为61.8%。实际对外投资3.17亿美元,增长64.7%。

已与“一带一路”60余个共建国家开展了经贸合作,对“一带一路”共建国家和地区实现进出口额437.8亿元,占全市进出口总额的比重36.7%。

八、财政金融

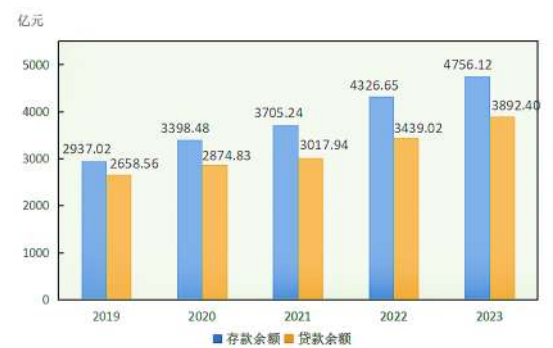
全年一般公共预算收入292.14亿元,比上年增长6.0%。其中,税收收入191.83亿元,比上年增长7.6%。一般公共预算支出526.91亿元,比上年增长9.5%。其中,民生支出占一般公共预算支出的比重为79.5%,卫生健康、教育、社会保障和就业等支出保持增长。

图6 2019-2023年全市一般公共预算收入



年末金融机构本外币存款余额4756.12亿元,比年初增长9.1%。其中住户存款余额3019.85亿元,比年初增长13.9%;非金融企业存款余额1291.35亿元,比年初下降0.1%。年末本外币贷款余额3892.40亿元,比年初增长12.0%。其中,住户贷款余额1360.61亿元,比年初增长11.2%;非金融企业及机关团体贷款余额2513.97亿元,比年初增长12.3%。

图7 2019-2023年全市本外币存贷款余额



年末上市公司13家。北方创信、梅苑体育、浩祯文化在“新三板”挂牌,达民化工、鸿星新材料升入创新层,31家中小企业在区域股权交易中心挂牌。

全行业实现保费收入136.99亿元,比上年增长3.7%。其中财产险保费收入43.37亿元,人身险保费收入93.62亿元。全行业全年赔付支出47.56亿元,增长7.2%,其中财产险支出赔款29.97亿元,人身险支出赔款与给付17.59亿元。农业保险保费收入5.15亿元,增长20.7%,为69.17万户(次)农户提供119.47亿元风险保障。

九、居民收入消费和社会保障

全年全市居民人均可支配收入35877元,比上年增长5.2%。其中,城镇居民人均可支配收入45288元,增长4.3%;农村居民人均可支配收入为23423元,增长7.1%。全市居民人均消费支出22365元,增长7.4%。其中,城镇居民人均消费支出27340元,增长6.0%;农村居民人均消费支出15781元,增长10.2%。全市居民人均住房建筑面积44.4平方米。

图8 2019-2023年全市居民人均可支配收入及其增长速度



年末职工基本养老保险、基本医疗保险、失业保险、工伤保险参保人数分别为107.87万人、81.72万人、50.62万人、79.99万人。居民基本养老保险、基本医疗保险参保人数分别为210万人、295万人。居民基本养老保险基础养老金最低标准提高到每人每月173元,居民基本医疗保险财政补助和个人缴费最低标准分别提高到640元、380元。医保电子凭证激活人数及开通应用定点医院机构分别为366.3万人和2319个,跨省和省内外就医住院联网即时结算医院177

个。城市低保对象2103人,月人均保障标准提高至1001元;农村低保对象70904人,月人均保障标准提高至789元。养老机构105处,养老机构床位1.98万张,护理型床位1.63万张。建有社区老年人日间照料中心218处、农村幸福院711处。

十、科学技术和教育

全年发明专利授权1060件,PCT国际专利申请6件。年末有效发明专利拥有量4843件,每万人口有效发明专利量12.32件。山东省制造业高端品牌培育企业67家,“好品山东”品牌13个;27家企业被认定为山东知名品牌;20家企业入围2023中国品牌价值评价榜单,25家企业入围2023山东省重点行业品牌价值榜单,数量均列全省第2位;全市主导、参与制修订国际标准8项、国家军用标准8项、国家标准334项、行业标准353项、地方标准280项;5项技术标准获批全省首批原创技术标准,数量列全省第2位。

关键核心技术加速突破,全市累计成功获批各类省级以上科技计划项目47个,获支持资金1.96亿元。19个省重大科技创新工程项目综合绩效评价全部获“优秀”等次,取得一批重大技术突破。建立涵盖595名高校学者的滨州市产学研合作专家库,完成产学研合作“揭榜挂帅”项目补贴10项。

人才引育创新成效显著,入选国家级人才工程3人,省泰山产业领军人才4人,“外专双百计划”7人,重点人才工程入选数量再创历史新高。大力引进海外高层次人才和专业技术人才,全年引进32人次,较去年增长15%。启动实施青年科技启明星计划,支持10项全市青年拔尖人才主持的科技创新项目。

创新平台建设强力突破,新获批省级众创空间4家、省级新型研发机构2家、院士工作站5家。新获批中欧国家联合实验室、国家引才引智示范基地两家“国字”号平台,实现全市国家级研发平台零的突破。渤海先进技术研究院汇聚11类1397项科技资源,服务“十强”产业聚集科技创新主体236家。

共有各级各类学校(不含技工院校)1230所,在校生72.56万人,教职工6.36万人。技工院校11所,在校生1.0万人。强力推进薄弱环节改善与能力提升和优化办学条件工程实施,薄改工程规划项目264个,惠及学校113个;优化办学条件工程规划项目506个,惠及农村学校76所。新建改扩建中小学、幼儿园9所。精准落实资助政策,为全市21.6万名学生减免及发放资助资金1.9亿元,办理生源地信用助学贷款1.3亿元。

十一、文化、卫生健康和体育

拥有艺术表演团体8个,文化馆8个,公共图书馆8个,国有博物馆16个,非国有博物馆9个;市级广播电视台1座,县级融媒体中心7个,广播综合人口覆盖率100%,电视综合人口覆盖率100%。

各类卫生机构共计3327个,其中医院112个。卫生技术人员34119人,其中执业(助理)医师13925人,注册护士14932人。实有床位29206张,其中医院21757张,卫生院4197张,社区卫生服务中心(站)1483张,妇幼保健机构559张。

公共体育健身场地超1.7万个,人均面积超3.1平方米。现有国家标准的体育公园11处、口袋体育公园50处。在杭州亚运会中,滨州运动员获2枚金牌、1枚银牌。在国际大赛获得8枚金牌,全国比赛获得17枚金牌。举办首届全省少儿体育大会,举办自行车、马拉松等“九九黄河”系列品牌赛事10余项,引进省级及以上赛事活动59项。体育类市场主体1822家,体育彩票销售11.85亿元,创历史新高。

十二、环境和应急管理

PM2.5平均浓度达到41微克/立方米,优于省下达的目标3微克/立方米。地表水国控断面优良水体比例63.6%,超年度目标27.2个百分点。黄河流域优良水体比例均达100%,五类及以下水体动态清零。近岸海域优良水质比例为93%,高出省分解目标16.4个百分点,创历史最好水平。

发布灾害性天气预警信号128期,启动气象灾害应急响应5次。24小时网格降雨预报准确率90%,暴雨预警信号准确率92%,暴雪预警信号准确率100%,强对流预警信号170分钟。利用卫星遥感、气候监测等资料,有序开展分时节、分灾种的精细化农业气象服务128期。开展人工影响天气作业307轮次,其中防雹作业43轮次,增雨作业264轮次。

生产安全事故起数和死亡人数比上年分别下降20.0%和17.1%。亿元GDP生产安全事故死亡率为0.0093,十万人工矿商贸企业就业人员生产安全事故死亡率为0.10。

注:

- 1. 本公报中数据均为初步统计数,部分数据因四舍五入影响,存在总计与分项合计不等情况。
- 2. 地区生产总值、三次产业及相关行业增加值按现价计算,增长速度按不变价格计算。北部县包括沾化区、无棣区、北海经济开发区;中部县包括滨城区、滨州经济技术开发区、惠民县、阳信县;南部县市区包括邹平市、博兴县、高新区。
- 3. 规模以上工业统计范围:年主营业务收入2000万元及以上的工业企业。
- 4. 规模以上服务业企业统计范围:年营业收入2000万元及以上的交通运输、仓储和邮政业,信息传输、软件和信息技术服务业,水利、环境和公共设施管理业,卫生行业法人单位;年营业收入1000万元及以上的房地产业(不含房地产开发经营),租赁和商务服务业,科学研究和技术服务业,教育行业法人单位;以及年营业收入500万元及以上的居民服务、修理和其他服务业,文化、体育和娱乐业,社会工作行业法人单位。
- 5. 固定资产投资统计范围:辖区内计划总投资500万元及以上建设项目投资,全部房地产开发经营业法人单位开发项目投资,不包括农户投资。
- 6. 社会消费品零售总额统计范围包括:从事商品零售活动或提供餐饮服务的法人企业、产业活动单位和个体工商户。其中,限额以上单位是指年主营业务收入2000万元及以上的批发业企业(单位)、500万元及以上的零售业企业(单位)、200万元及以上的住宿和餐饮业企业(单位)。